

よく学び 共に高めあう子

おかに  
岡ニスタンダード

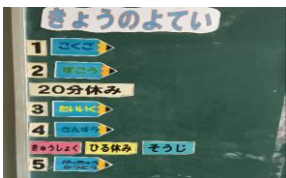

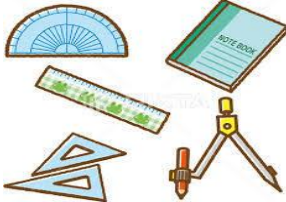





がくしゅう しゅうちゅう  
学習に集中できないものはもってきません。持ち物  
には、がくねん しめい めいき  
学年・氏名を明記します。

いちにち こ うご  
【1日の子どもたちの動き】



	イメージ	ていがくねん 低学年	ちゅうがくねん 中学年	こうがくねん 高学年
登校時		<ul style="list-style-type: none"> <li>● 登校班で登校し、時間を守る。 ・登校時間 7:50~8:10</li> <li>● 通学路を守って登校する。 ・ランドセルには、ホイッスルか防犯ブザーだけをつける。</li> </ul>		
児童玄関		<ul style="list-style-type: none"> <li>● くつは、つま先を奥につける。上段に内履き、下段に外履きを入れる。左右をそろえてくつ箱の真ん中に置く。</li> <li>● かさは、リボンで巻いて決められた場所にたてる。</li> </ul>		
ロッカー		<ul style="list-style-type: none"> <li>● ランドセル（6年間使用）は、留め具を奥にして置く。</li> </ul>		
フック		<ul style="list-style-type: none"> <li>● 体育着、雨具、防寒具（えりにひもを付ける）は、廊下にかける。</li> </ul>		
机の中		<ul style="list-style-type: none"> <li>● 連絡帳を毎朝、先生の机の上に出す。</li> </ul>	<ul style="list-style-type: none"> <li>● 連絡帳に記述がある時は、朝、先生の机の上に出す。</li> </ul>	
		<ul style="list-style-type: none"> <li>● 宿題などの提出物を先生の机の上に出す。</li> <li>● 左側の箱（おとまりの箱） ・学校においておく物：パステック、はさみ、のり</li> <li>● 右側の箱（お帰りの箱） ・毎日家から持ってきて、帰りに持ち帰る物：教科書、ノート、下じき、筆箱等 ※iPad（3年生以上）</li> </ul>		
机の脇		<ul style="list-style-type: none"> <li>● 赤白ぼうしを机の脇にかける。 ・習字セット、絵の具セットなどは、決められた場所に置き、机の脇にかけない。</li> </ul>		

	イメージ	ていがくねん 低学年	ちゅうがくねん 中学年	こうがくねん 高学年
朝の会		<ul style="list-style-type: none"> <li>● 後ろの黒板で、一日の予定を確認する。</li> <li>● 健康観察で、自分の健康状態を確実に伝える。</li> </ul>		
筆記用具		<ul style="list-style-type: none"> <li>● 筆箱は、シンプルな箱型を使う。</li> </ul>	<ul style="list-style-type: none"> <li>● 筆箱は、シンプルなものを使う。</li> </ul>	
		<ul style="list-style-type: none"> <li><input type="checkbox"/> 2BまたはBの鉛筆5本</li> <li><input type="checkbox"/> 赤鉛筆1本</li> <li><input type="checkbox"/> 青鉛筆1本</li> <li><input type="checkbox"/> 名前ペン1本</li> <li><input type="checkbox"/> 白いプラスチック消しゴム1個</li> <li><input type="checkbox"/> 定規1本</li> </ul>	<ul style="list-style-type: none"> <li><input type="checkbox"/> 2BまたはBの鉛筆5本</li> <li><input type="checkbox"/> 赤鉛筆1本</li> <li><input type="checkbox"/> 青鉛筆1本</li> <li><input type="checkbox"/> 緑色ペン1本</li> <li><input type="checkbox"/> 名前ペン1本</li> <li><input type="checkbox"/> 白いプラスチック消しゴム1個</li> <li><input type="checkbox"/> 定規1本 (折りたたみ式は不可)</li> </ul>	<ul style="list-style-type: none"> <li><input type="checkbox"/> BまたはHBの鉛筆5本</li> <li><input type="checkbox"/> 赤ペン1本</li> <li><input type="checkbox"/> 青ペン1本</li> <li><input type="checkbox"/> 緑色ペン1本</li> <li><input type="checkbox"/> 名前ペン1本</li> <li><input type="checkbox"/> 白いプラスチック消しゴム1個</li> <li><input type="checkbox"/> 定規1本 (折りたたみ式は不可)</li> </ul>
		<ul style="list-style-type: none"> <li>● シャープペンシルは持ってこない。</li> <li>● 鉛筆は毎日家でけずる。</li> <li>● 学習道具は学年指定の場所に常に置いておく。</li> </ul>		
授業前		<ul style="list-style-type: none"> <li>● 授業の前は、教科書・ノート・下敷き・筆箱を重ねて準備して、すわって待つ。</li> <li>● 授業が終わったら、机の上を整理する。</li> </ul>		
いすの座り方		<ul style="list-style-type: none"> <li>● 内履きをきちんと履く。</li> <li>● 基本の座り方は「グー・グー・ペタ・ピン」 <ul style="list-style-type: none"> <li>・ お腹と机のあいだはグーひとつ分空ける。</li> <li>・ 背中といすの間は、グーひとつ分空ける。</li> <li>・ 足の裏は、床にピタ。 ・ 背筋はピン。</li> </ul> </li> </ul>		
ノートの使い方		<ul style="list-style-type: none"> <li>● ノートは学年指定のものを使う。</li> <li>● 日付を書く。</li> <li>● 学習課題は赤線で囲む。</li> <li>● まとめは青線で囲む。</li> <li>● ふりかえりは緑線で囲む。</li> <li>● 下敷きを使う。</li> <li>● 定規を使って線を引く。</li> </ul>		

	イメージ	低学年 ていがくねん	中学年 ちゅうがくねん	高学年 こうがくねん
体育 たいいく		● 教室で着替える。	● 決められた場所で着替える。	
		● 半そで、短パンが体育着の基本。(スパッツや長そでは脱ぐ) 寒いときは、長そで長ズボンの体育着を着る。		
教室移動 きょうしついどう		● 学年でまとまって移動するときは、右側を2列で静かに歩く。 ● 授業中、廊下を歩くときは、他の学年の学習の迷惑にならないように静かに歩く。また、グラウンドへ出るときには、保健室前、けやき教室前の廊下で騒がしくしません。		
給食 きゅうしょく		● 給食当番や仕事がある人以外は、席に座って静かに待つ。 ● 給食前の健康観察をする。 ● 給食のワゴンは、先生が運ぶ。 ● お昼の放送は、静かに聞く。 ● 13:10までには、食べ終え、ワゴンを返す。		
帰りの会 かえりのかい		● 戸締まり、電気消し、机いすの整理整とんを毎日行う。 ● 委員会やクラブに行くときは、ランドセルは、活動場所まで持っていく。		
下校時 げこうじ		● 通学路を歩く。 ● 児童館に行くときは、家の人の許可を得る。 ● 寄り道をしない。		
冬の約束 ふゆのやくそく		● 上着を脱いだら、腰に巻いたり、いすにかけたりせず、ロッカーにしまう。 ● 使い捨てカイロは、体調により持ってきてもよいが、校内では、出さない。お腹や背中に貼り付ける物が望ましい。 ● リップクリームは、無味・無臭・無色のみ可。(ただし、連絡帳によって、保護者の申し出が必要)		
タブレット端末 (iPad)		● きまりを守り、学習に使う。		
		● 家へ持ち帰る時は、ランドセルの中に入れる。	● 基本的には、毎日持ち帰る。	
		● 先生の指示に従って、持ち帰る。		